


Næringsbanken ASA



1. kvartal 2018



Generelt

Næringsbanken åpnet bankdriften 1. januar 2018, med offisiell åpning 21. februar. Etableringen har høstet mye oppmerksomhet i lokale og nasjonale medier, og banken har fått mange gode tilbakemeldinger fra markedet. Oppstarten av banken går som planlagt med tilfredsstillende leveranser og funksjonalitet fra IT systemene, noe som er en kritisk faktor i en oppstartsfase. Erfaringene fra bankens første kvartal styrker troen på at Næringsbanken, som dedikert og offensiv nisjebank, kan utgjøre en positiv forskjell for næringslivet.

Resultatregnskap og balanse

Bankens resultat for 1. kvartal viser som ventet et underskudd på 2.246.934 kroner. Største inntektskilde er netto inntekter fra renter og lignende inntekter på 394.000 kr, største kostnadspost er knyttet til personal med 1.504.105 kr. Det har i perioden blitt tilbakeført påløpte kostnader på 493.750 kr som reduserer posten andre kostnader med tilsvarende.

Ved utgangen av kvartalet utgjør netto utlån til kunder 48.606.926 kr, mens innskudd beløper seg til 48.115.236 kr. Av forsiktighetshensyn er det gjort en tapsavsetning på 59.903 kr knyttet til friske utlån (Stage 1). Næringsbanken ASA har en streng kredittvurdering og en forsiktig tilnærming til markedet.

Kapitaldekning

Banken har en uvektet egenkapitalprosent på 80 %

Likviditet

LCR pr 31.3.2018 var 413 %

Utsiktene for resten av året


Underliggende tendenser i norsk økonomi generelt, og regionalt næringsliv spesielt, tegner et positivt bilde for fremtiden. Det er høy aktivitet i bankens strategiske nedslagsfelt og aktørene forventer at denne utviklingen fortsetter.

Banken har fått en god mottakelse med mange henvendelser, og ser frem til fortsettelsen av oppstartsåret. Banken vil fra 1.6 være fullt bemannet, noe som vil gi økt kapasitet på utlånsaktiviteten. Bevilgede lån etter periodeslutt tilsier økt utlånsvolum kommende kvartal, med en god fordeling mellom landbrukskunder og små/mellomstore bedrifter i henhold til strategien. Banken oppnår tilfredsstillende marginer på utlånssiden, men ser at innskuddsmarginene er noe mer presset som følge av sterk konkurranse. Styret ser optimistisk på mulighetene for banken fremover.

Moelv 7.5.2018



Arne Henning Falkenhang
Styrets leder



Oda Marie Myklebust
Nestleder

Jan Tore Meren
Styremedlem



Linda Therese Opås
Styremedlem




Steffen Hellum
Styremedlem



Gro Prødel Hvammen
Styremedlem



Kristian Holth
Styremedlem



Øystein Snuggerud
Adm. direktør



REGNSKAP

RESULTATREGNSKAP

Note

1. kvartal 2018

Alle tall i hele 1000

Renteinntekter og lignende inntekter	1	449
Rentekostnader og lignende kostnader		55
Netto rente- og kredittprovisjonsinntekter		394
Provisjonsinntekter og inntekter fra banktjenester		1
Provisjonskostnader og kostnader ved banktjenester		81
Utbytte og andre inntekter av egenkapitalinstrumenter		
Netto verdiendring og gevinst/tap på valuta og finansielle instrumenter		245
Andre driftsinntekter		
Netto andre driftsinntekter		165
Sum driftsinntekter		558
Lonng og andre personalkostnader	2	1 504
Andre driftskostnader		801
Av-/nedskrivninger, verdiendringer og gevinst tap på ikke-finansielle eiendeler		441
Sum driftskostnader		2 746
Kredittap på utlån, garantier og rentebærende verdipapirer	3	60
Resultat for perioden før skatt		-2 247
Skatt på ordinært resultat		
Resultat for perioden		-2 247

Balanse

<i>Alle tall i hele 1000</i>	Note	1. kvartal 2018
Utlån til og fordringer på kredittinstitusjoner (netto)		65 678
Utlån til og fordringer på kunder (netto)		48 607
Aksjer, andeler og andre egenkapitalinstrumenter	5	115 631
Immaterielle eiendeler		
Varige driftsmidler		12 282
Forskuddsbetalte ikke påløpte kostnader og opptjente ikke mottatte inntekter		453
Andre eiendeler		
Sum eiendeler		242 650
Innlån fra kredittinstitusjoner		
Innskudd og andre innlån fra kunder		48 115
Gjeld stiftet ved utstedelse av verdipapirer		
Påløpte kostnader		335
Annen gjeld		719
Sum gjeld		49 169
Aksjekapital		82 080
Overkurs		121 357
Annen egenkapital		-7 709
Periodens resultat		-2 247
Sum egenkapital		193 481
Sum gjeld og egenkapital		242 650

Nøkkeltall

Tall i hele 1000



Soliditet	
Kapitaldeking (%)	197
Forvaltningskapital	242 650
Risikovektet balanse etter beregningsgrunnlag	98 107
Egenkapital	193 481
Uvektet kjernekapital	193 365
Likviditet	
Liquidity Coverage Ratio (LCR)	413
Net Stable Funding Ratio (NSFR)	388
Innskudds- og utlånsutvikling	
Utlån til kunder	48 607
Utlånsvekst siste 12 mnd	
Innskudd fra kunder	48 115
Innskuddsvekst siste 12 mnd	
Innskuddsdekning	1,0
Rentabilitet/lønnsomhet	
Totalrentabilitet	-1,0
Egenkapitalrentabilitet	-1,2
Rentenetto	0,2
Kostnad/inntekt	492
Driftskostnader i % av gns. forvaltningskapital	1,2

NOTER

Tall i hele 1000



Note 1 renterapport

1. kvartal 2018

Renteinntekter	368
Kredittprovisjonsinntekter	81
Kredittprovisjonsinntekter på kredittrammer	10
Andre renterelaterte inntekter	71
Renteinntekter og lignende inntekter	449
Renter og lignende kostnader på gjeld til kredittinstitusjoner	
Renter og lignende kostnader på innskudd fra og gjeld til kunder	52
Andre rentekostnader og lignende kostnader	4
Rentekostnader og lignende kostnader	55
Netto rente- og kredittprovisjonsinntekter	394

Note 2 Driftskostnader

Lønn	1176
Arbeidsgiveravgift og finansskatt	230
Pensjoner	86
Sosiale kostnader	11
Lønn og andre personalkostnader	1504
IT	321
Revisjon og rådgivning	574
Markedsføring	100
Ørige administrasjonskostnader	108
Husleie og husleierelaterte kostnader	120
Øvrige driftskostnader	-422
Andre driftskostnader	801
Avskrivninger immaterielle eiendeler	
Avskrivninger varige driftsmidler	441
Avskrivninger	441

Note 3 Kredittap på utlån

12-mnd. forventet kreditttap på "friske" utlån (steg 1)	60
som følge av vesentlig økning i kredittrisiko, der det ikke foreligger en tapshendelse (steg 2)	-
som følge av vesentlig økning i kredittrisiko, der det foreligger en tapshendelse (steg 3)	-
Konstaterte kreditttap	-

Note 4 Mislighold (pr 90 dager)

Brutto misligholdte pr 90 dager	-
---------------------------------	---

Note 5 verdipapirer

DNB Global Treasury	60 012
DNB OMF	40 216
DNB Likviditet 20 (IV)	15 086
SDC aksjer	317
Verdipapirer	115 631