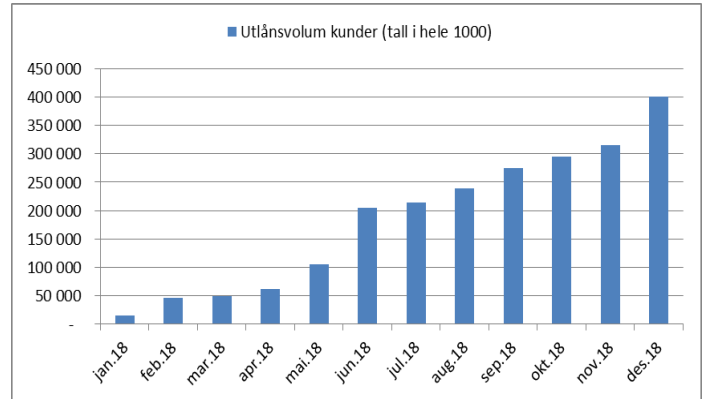


Kvartalsrapport 4. Kvartal 2018

Fortsatt vekst i fjerde kvartal

- Netto utlånsvekst var 126 millioner kroner
- Utlån til kunder var 401 millioner kroner per 31. desember 2018
- Innskuddsvekst var 94 millioner kroner
- Innskudd fra kunder utgjorde 359 millioner kroner ved utgangen av kvartalet
- Resultat i kvartalet var -2,1 millioner kroner
- Resultat hittil i år er -11,6 millioner kroner
- Ren kjernekapitaldekning var 44,9 %



Om Næringsbanken ASA

Næringsbanken er etablert på initiativ av næringslivet selv, for næringslivet på innlandet. Banken åpnet for ordinær drift i januar 2018, og målgruppen er SMB bedrifter og landbrukskunder som har behov for en finansiell sparringspartner. Som vi sier i Næringsbanken: «Verdien ligger i diskusjonene, resultatet i de finansielle løsningene.»

Utvikling i fjerde kvartal 2018

Kvartalet preges av høy aktivitet og sterk vekst i både utlån og innskudd. Utlånsveksten ble særlig sterk i desember måned. Bankens opprinnelige målsetning om utlånsvolum på 378 millioner kroner ved utgangen av året ble passert og endte til slutt på 401 millioner kroner. I tillegg ble det solgt leasingavtaler gjennom Brage Finans på til sammen 30,5 millioner kroner i 2018.

Finansielle tall

Bankens resultat for 4. kvartal viser som ventet et underskudd på 2,1 millioner kroner. Største inntektskilde er netto inntekter fra renter og lignende inntekter på 3,64 millioner kroner, største kostnadspost er knyttet til personal med 2,7 millioner kroner. Resultatet hittil i år viser et underskudd på 11,6 millioner kroner.

Netto utlån til kundene har økt med 126 millioner kroner i fjerde kvartal, og utgjør 401 millioner kroner ved utgangen av kvartalet. Innskudd fra kundene økte med 94 millioner kroner i kvartalet, og utgjør 359 millioner kroner pr 31.12. Total balanse var ved utgangen av kvartalet 546 millioner kroner. Volumutviklingen i balansen er over forventning året sett under ett, men noe lengre implementeringstid i Q1 og første del av Q2 påvirker renteinntektene hittil i år negativt (se figuren over).

Kredittap IFRS er pr 31.12 på samlet 0,593 millioner kroner, hvorav 0,266 millioner kroner er knyttet til Stage 1, og 0,324 millioner kroner knyttet til Stage 2. 0,003 millioner er knyttet til garantier. Banken har ingen konstaterte tap i 2018, og ingen engasjement med mislighold over 90 dager.

Likviditet

Bankens overskuddslikviditet er plassert i rentefond med lav risiko.

Næringsbanken hadde LCR på 874 % ved utgangen av fjerde kvartal.

Markeds og framtidutsikter

Underliggende tendenser i norsk økonomi generelt, og regionalt næringsliv spesielt, tegner et positivt bilde for fremtiden. Det er høy aktivitet i bankens strategiske nedslagsfelt og aktørene forventer at denne utviklingen fortsetter. Næringsbanken har tett dialog med aktørene og følger utviklingen nøye.

Erfaringene fra oppstartsåret tegner et positivt bilde for bankens fremtid. Responsen fra kundene har vært overveldende og det er tydelig av lokalt næringsliv har behov for en sparringspartner med finansiell kompetanse og handlekraft. Det er gledelig å konstatere at den positive mottakelsen har materialisert seg i utlånsbøkene med et volum etter første driftsår som er over forventning.

Banken oppnår tilfredsstillende marginer på utlånssiden, men vi ser at innskuddsmarginene er noe mer presset som følge av sterk konkurranse. Styret ser optimistisk på mulighetene for banken fremover, og forventer at banken er lønnsom i løpet av andre halvår 2019

Hendelser etter balansedato

Det er ingen vesentlige hendelser etter balansedato.

Annen informasjon


Denne kvartalsrapporten er ikke revidert. Regnskapet er utarbeidet i overensstemmelse med internasjonale standarder for finansiell rapportering, IFRS.

Moelv 28. februar 2019


Styret i Næringsbanken ASA



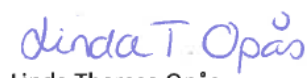
Arne Henning Falkenhaug
Styrets leder



Oda Marie Myklebust
Nestleder



Jan Tore Meren
Styremedlem



Linda Therese Opås
Styremedlem




Steffen Hellum
Styremedlem



Gro Prødel Hvammen
Styremedlem



Kristian Holth
Styremedlem



Øystein Snuggerud
Adm. direktør

RESULTATREGNSKAP	note	4. kvartal	Hittil i år
<i>Alle tall i hele 1000</i>			
Renteinntekter og lignende inntekter	1	3 635	7 532
Rentekostnader og lignende kostnader		1 113	2 283
Netto rente- og kredittprovisjonsinntekter		2 522	5 250
Provisjonsinntekter og inntekter fra banktjenester		183	297
Provisjonskostnader og kostnader ved banktjenester		329	871
Utbytte og andre inntekter av egenkapitalinstrumenter			
Netto verdiendring og gevinst/tap på valuta og finansielle instrumenter		122	820
Andre driftsinntekter			
Netto andre driftsinntekter		-24	246
Sum driftsinntekter		2 497	5 496
Lønn og andre personalkostnader	2	2 666	8 835
Andre driftskostnader		1 489	6 127
Av-/nedskrivninger, verdiendringer og gevinst tap på ikke-finansielle eiendeler		228	1 550
Sum driftskostnader		4 382	16 511
Kredittap på utlån, garantier og rentebærende verdipapirer	3	203	593
Resultat for perioden før skatt		-2 088	-11 608
Skatt på ordinært resultat			
Resultat for perioden		-2 088	-11 608

Balanse	note	Pr 30.9.2018	Pr 31.12.2018
<i>Alle tall i hele 1000</i>			
Utlån til og fordringer på kredittinstitusjoner (netto)		73 937	70 907
Utlån til og fordringer på kunder (netto)		275 005	401 265
Aksjer, andeler og andre egenkapitalinstrumenter	5	90 613	61 026
Immaterielle eiendeler			
Varige driftsmidler		11 603	12 662
Forskuddsbetalte ikke påløpte kostnader og opptjente ikke mottatte inntekter		212	175
Andre eiendeler		910	0
Sum eiendeler		452 280	546 034
Innlån fra kredittinstitusjoner			
Innskudd og andre innlån fra kunder		264 435	358 931
Gjeld stiftet ved utstedelse av verdipapirer			
Påløpte kostnader		471	1 053
Avsetninger		61	98
Annen gjeld		1 105	1 833
Sum gjeld		266 073	361 914
Aksjekapital		82 080	82 080
Overkurs		121 357	121 357
Annen egenkapital		-7 709	-7 709
Periodens resultat		-9 521	-11 608
Sum egenkapital		186 207	184 120
Sum gjeld og egenkapital		452 280	546 034



Tall i hele 1000

Soliditet

Kapitaldeking (i%)	44,9 %
Forvaltningskapital	546 034
Risikovektet balanse etter beregningsgrunnlag	409 514
Egenkapital	184 120
Uvektet kjernekapital	184 059

Likviditet

Liquidity Coverage Ratio (LCR)	874 %
NSFR	146 %

Innskudds - og utlånsutvikling

Utlån til kunder	401 265
Utlånsvekst siste 12 mnd	
Innskudd fra kunder	358 931
Innskuddsvekst siste 12 mnd	
Innskuddsdekning	89 %

Rentabilitet/lønnsomhet

Totalrentabilitet ¹	-3,2 %
Egenkapitalrentabilitet ²	-6,1 %
Rentenetto ³	1,4 %
Kostnad/inntekt (%)	300,4 %
Driftskostnader i % av gns. forvaltningskapital	4,5 %

¹ Totalrentabilitet: Resultat pr 31.12.18 i prosent av gjennomsnittlig forvaltningskapital 2018

² Egenkapitalrentabilitet: Resultat pr 31.12.18 i prosent av gjennomsnittlig egenkapital 2018

³ Rentenetto: netto rente- og kredittprovisjonsinntekter pr 31.12.18 i prosent av gjennomsnittlig forvaltningskapital 2018

Tall i hele 1000

Note 1 renterapport

	4. kvartal	Hittil i år
Renteinntekter	2 150	6 655
Kredittprovisjonsinntekter	141	594
Kredittprovisjonsinntekter på kredittrammer	72	240
Andre renterelaterte inntekter	69	637
Renteinntekter og lignende inntekter	2 291	7 532
Renter og lignende kostnader på gjeld til kredittinstitusjoner		
Renter og lignende kostnader på innskudd fra og gjeld til kunder	841	2 283
Andre rentekostnader og lignende kostnader		
Rentekostnader og lignende kostnader	841	2 283
Netto rente- og kredittprovisjonsinntekter	1 450	5 250

Note 2 Driftskostnader

Lønn	2083	6848
Arbeidsgiveravgift og finansskatt	415	1406
Pensjoner	85	366
Sosiale kostnader	88	215
Lønn og andre personalkostnader	2670	8835
Avskrivninger varige driftsmidler	441	1 550
Avskrivninger	441	1 550

Note 3 Kredittap på utlån

	4. kvartal	Hittil i år
12-mnd.forventet kreditttap på "friske" utlån (steg 1)	-3	266
som følge av vesentlig økning i kredittrisiko, der det ikke foreligger en tapshendelse (steg 2)	272	324
som følge av vesentlig økning i kredittrisiko, der det foreligger en tapshendelse (steg 3)		-
Konstaterte kreditttap		-

Note 4 Mislighold (pr 90 dager)

Brutto misligholdte pr 90 dager	-
---------------------------------	---

Note 5 verdipapirer

DNB Global Treasury	40 259
DNB OMF	20 454
Aksjer SDC	313
Verdipapirer	61 026